

PRŮZKUM SPOKOJENOSTI RODIČŮ SE ZÁKLADNÍMI ŠKOLAMI V CHRUDIMI

Název základní školy, kterou Vaše dítě navštěvuje : *



● Základní škola, Chrudim,
Dr. Malíka 958

● Základní škola, Chrudim,
Školní náměstí 6

● Základní škola, Chrudim,
Dr. Peška 768

● Základní škola, Chrudim,
U Stadionu 756

Odpovědi

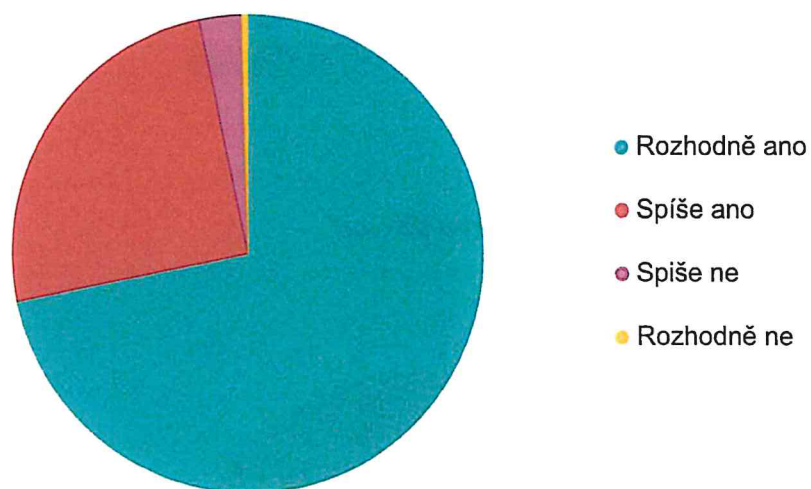
Počet

Procenta

Základní škola, Chrudim, Dr. Malíka 958	276	100 %
Základní škola, Chrudim, Školní náměstí 6	0	0 %
Základní škola, Chrudim, Dr. Peška 768	0	0 %
Základní škola, Chrudim, U Stadionu 756	0	0 %

Zodpovězeno: 276 Přeskočeno: 0

Jste dostatečně informováni o dění ve škole? *



Odpovědi

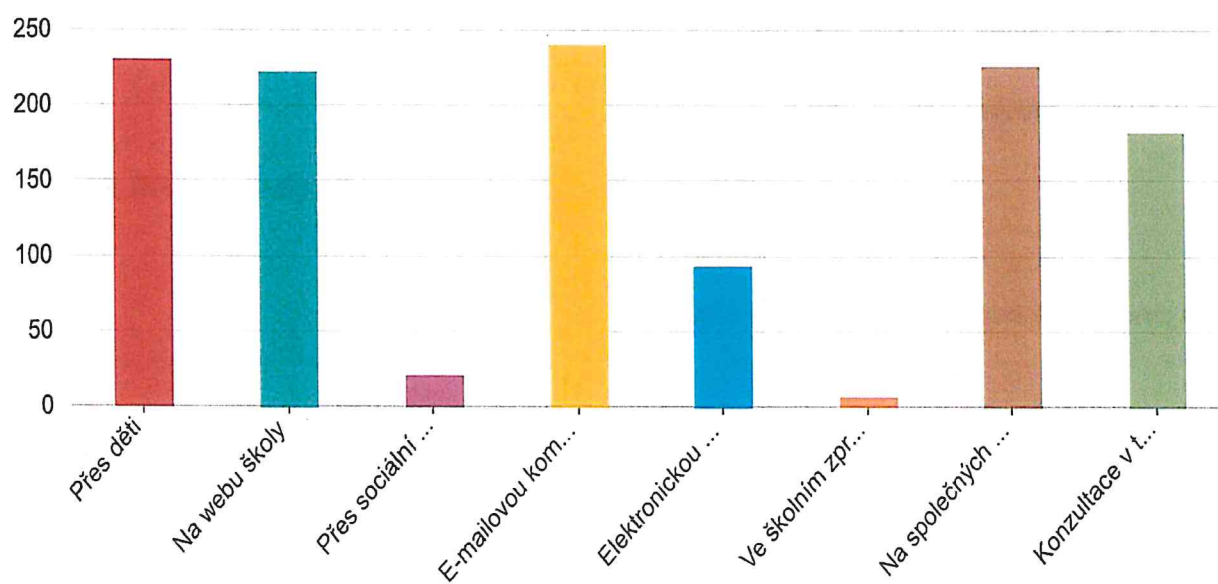
Počet

Procenta

Rozhodně ano	198	71,74 %
Spíše ano	69	25 %
Spíše ne	8	2,9 %
Rozhodně ne	1	0,36 %

Zodpovězeno: 276 Přeskočeno: 0

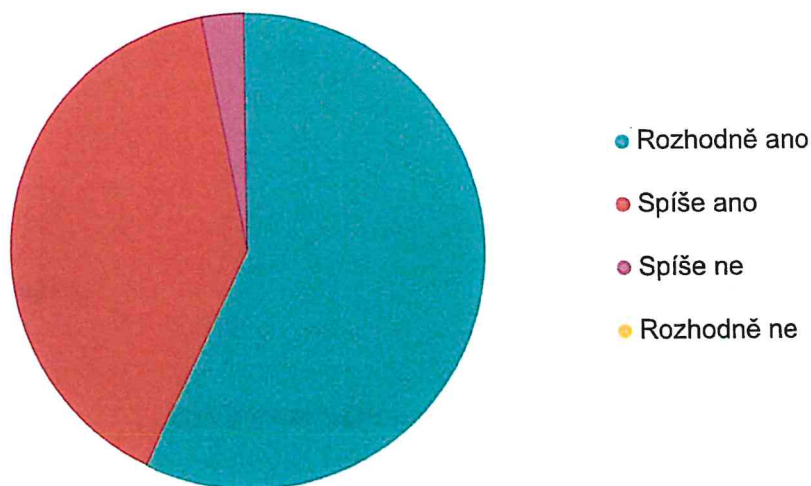
Jakým způsobem Vás škola informuje? *



Odpovědi	Počet	Procenta
Přes děti	231	83,7 %
Na webu školy	223	80,8 %
Přes sociální sítě	21	7,61 %
E-mailovou komunikací	241	87,32 %
Elektronickou žákovskou knížkou	94	34,06 %
Ve školním zpravodaji	7	2,54 %
Na společných schůzkách s rodiči	227	82,25 %
Konzultace v tripartitě - dítě, rodič, učitel	183	66,3 %

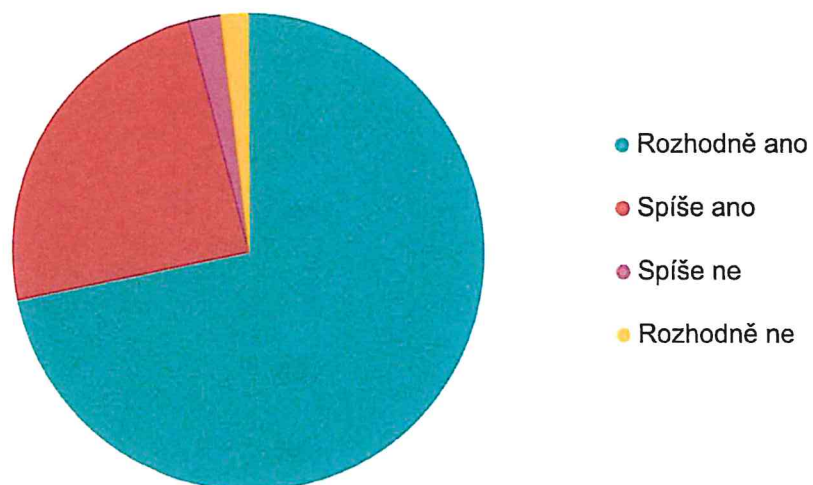
Zodpovězeno: 276 Přeskočeno: 0

Domníváte se, že je Vaše dítě spokojené se svými pedagogy? *



Odpovědi	Počet	Procenta
Rozhodně ano	158	57,25 %
Spíše ano	110	39,86 %
Spíše ne	8	2,9 %
Rozhodně ne	0	0 %

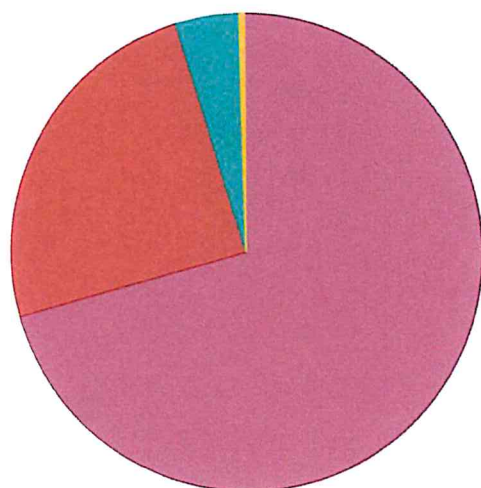
Vnímáte kvalitu komunikace mezi rodiči a pedagogy jako respektuj... *



Odpovědi	Počet	Procenta
Rozhodně ano	198	71,74 %
Spíše ano	67	24,28 %
Spíše ne	6	2,17 %
Rozhodně ne	5	1,81 %

Zodpovězeno: 276 Přeskočeno: 0

Myslíte si, že škola podporuje vhodnou komunikaci mezi dětmi... *

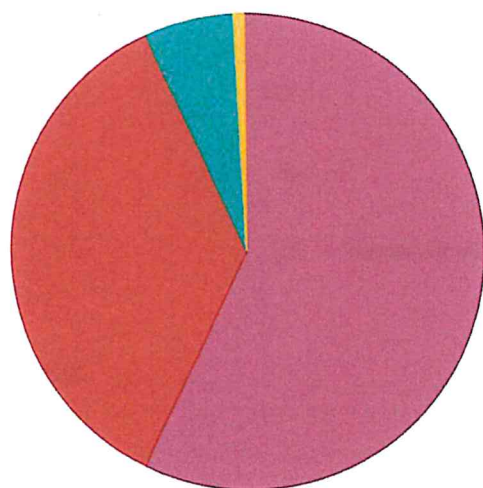


- Rozhodně ano
- Spíše ano
- Spíše ne
- Rozhodně ne

Odpovědi	Počet	Procenta
Rozhodně ano	195	70,65 %
Spíše ano	68	24,64 %
Spíše ne	12	4,35 %
Rozhodně ne	1	0,36 %

Zodpovězeno: 276 Přeskočeno: 0

Myslíte si, že je Vaše škola otevřená k připomínkám od rodičů? *

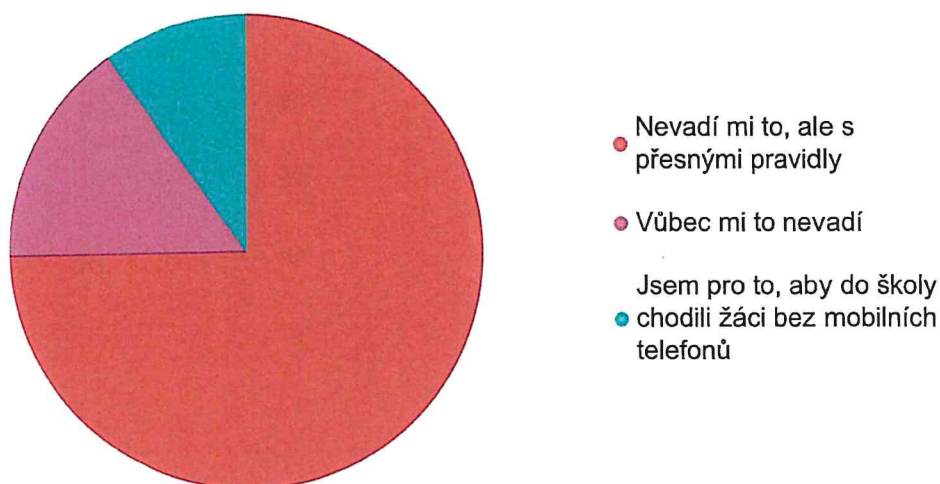


- Rozhodně ano
- Spíše ano
- Spíše ne
- Rozhodně ne

Odpovědi	Počet	Procenta
Rozhodně ano	158	57,25 %
Spíše ano	99	35,87 %
Spíše ne	17	6,16 %
Rozhodně ne	2	0,72 %

Zodpovězeno: 276 Přeskočeno: 0

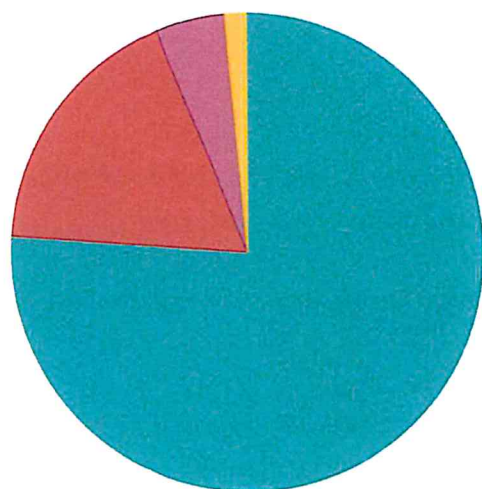
Jak vnímáte používání mobilního telefonu ve škole? *



Odpovědi	Počet	Procenta
Nevadí mi to, ale s přesnými pravidly	206	74,64 %
Vůbec mi to nevadí	43	15,58 %
Jsem pro to, aby do školy chodili žáci bez mobilních telefonů	27	9,78 %

Zodpovězeno: 276 Přeskočeno: 0

Doporučili byste tuto základní školu ostatním rodičům, kteří vybíraj... *



- Rozhodně ano
- Spíše ano
- Spíše ne
- Rozhodně ne

Odpovědi	Počet	Procenta
Rozhodně ano	210	76,09 %
Spíše ano	49	17,75 %
Spíše ne	13	4,71 %
Rozhodně ne	4	1,45 %

Zodpovězeno: 276 Přeskočeno: 0

Napište nám Vaše postřehy, připomínky, doporučení: